

App 설치방법

Android

Google Play Store 에서 '유원대학교 전자출결 (학생용)' 으로 검색 및 다운로드 후 설치

ios

AppStore 에서 '유원대학교 전자출결 (학생용)' 으로 검색 및 다운로드 후 설치

- 안드로이드에서 모든 권한 허용

- 로그인 화면에서 계정 입력 후 학생인증으로 로그인

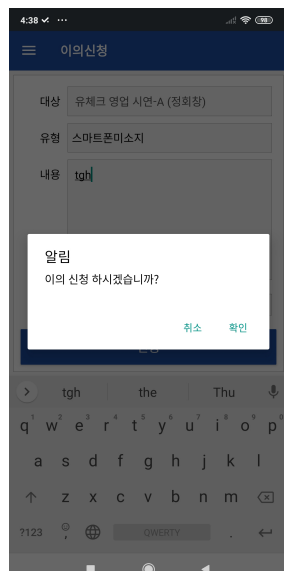
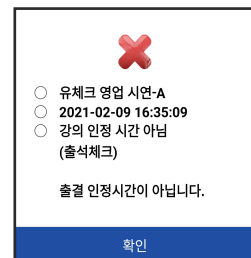
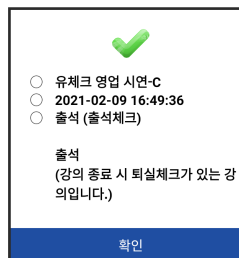
출석체크



1. 로그인 후 메인에 나타나는 오늘 날짜의 강의 확인하여 클릭

2. 출석 허용시간을 확인하여 출석체크

3. 출석체크 후 뜨는 팝업으로 정상적으로 출석이 되었는지 세부내용 확인



메뉴 > 시간표 조회 > 강좌 선택을 하면

해당 강좌의 출결현황 조회, 이의신청이 가능합니다.